



Abschlusskurs nach dem Curriculum
der DEGUM-Sektion Anästhesiologie

Ultraschall in der Schmerzmedizin



7. bis 9. Juni 2024
Auditorium/Konferenzraum
Sana Klinikum Borna



Sehr geehrte Kolleginnen und Kollegen,

das neue Curriculum „Ultraschall in der Schmerzmedizin“ (2023) ersetzt das bis dahin modular aufgebaute Kurscurriculum (I-V) „Ultraschall in der Schmerzmedizin“ der Deutschen Gesellschaft für Ultraschall in der Medizin (DEGUM). Es entspricht nach den Änderungen nun der üblichen DEGUM-Kurssystematik und erfüllt die grundsätzlichen Voraussetzungen der KBV-Konformität.

Durch die Anpassungen (2023) können nun DEGUM-Zertifikate „Ultraschall in der Schmerzmedizin“ erlangt werden. Der bisherige Expertenkurs „Ultraschall in der Schmerzmedizin“ entspricht nach dem neuen Curriculum den Inhalten des Grund- und Aufbaukurses und wird für die Stufenzertifizierung entsprechend anerkannt.

Durch diesen neuen 3-tägigen Abschlusskurs wird die KBV-Konformität ermöglicht. In diesem Abschlusskurs werden komplexe Themen des früheren Expertenkurses vertieft und erweitert und um spezielle Vorgaben der KBV ergänzt. Der Abschlusskurs ist für den Erwerb der DEGUM-Stufe-II erforderlich. Der Abschlusskurs kann frühestens 9 Monate nach einer Kursteilnahme am ehemaligen Expertenkurs oder dem nach dem neuen Curriculum absolvierten Grundkurs besucht werden.

Wir freuen uns sehr, Sie zu diesem Kurs in Borna begrüßen zu dürfen.

Dr. med. Karsten Pracht

Chefarzt

Klinik für Anästhesie, Intensivmedizin,

Schmerztherapie und Palliativmedizin,

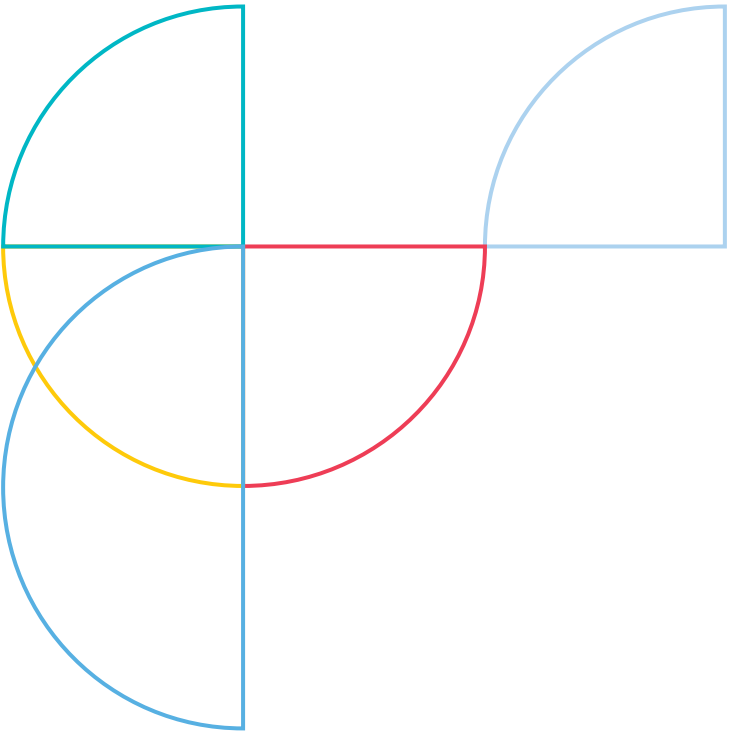
DEGUM Stufe III Anästhesiologie,

DEGUM Stufe III Schmerztherapeutische Interventionen

Dr. med. Peter Schwarzkopf

Kursleiter, DEGUM Stufe III Anästhesiologie,

DEGUM Stufe III Schmerztherapeutische Interventionen



Programm

Freitag, 7. Juni 2024

08:30 Uhr **Review Anatomie und Sonoanatomie kleiner Nerven an Unterschenkel und Sprunggelenk**

N. saphenus, N. suralis, N. tibialis,
N. fibularis superficialis et profundus

09:15 Uhr Praktische Übungen

10:15 Uhr Kaffeepause

10:30 Uhr **Review Anatomie und Sonoanatomie kleiner Nerven an Unterarm und Hand**

N. medianus, N. radialis, N. ulnaris,
N. cutaneus antebrachii medialis et lateralis,
Nn. digitales

11:15 Uhr Praktische Übungen

12:15 Uhr Mittagspause

13:00 Uhr **Review Sonoanatomie für Facettengelenksblockaden und periradikuläre Infiltrationen an der zervikalen Wirbelsäule**

13:45 Uhr Praktische Übungen

14:45 Uhr Kaffeepause

15:00 Uhr **Review Sonoanatomie für Facettengelenksblockaden und periradikuläre Infiltrationen an der lumbalen Wirbelsäule**

15:45 Uhr Praktische Übungen

16:45 Uhr Kaffeepause

17:00 Uhr **Sonographische Darstellung von Nervenpathologien**

17:45 Uhr **Sonographie bei Kompressionssyndromen**

18:30 Uhr Ende Kurstag 1

Programm

Samstag, 8. Juni 2024

08:30 Uhr Anatomie und Sonoanatomie des Plexus cervicalis – Rr. ventrales
N. phrenicus, Nn. supraclaviculares,
N. auricularis major, N. transversus colli,
N. occipitalis minor

09:15 Uhr Praktische Übungen

10:15 Uhr Kaffeepause

10:30 Uhr Anatomie und Sonoanatomie des Plexus cervicalis – Rr. dorsales
N. occipitalis major, N. occipitalis tertius

11:15 Uhr Praktische Übungen

12:15 Uhr Mittagspause

13:00 Uhr Anatomie und Sonoanatomie der Gesichtsnerven
N. trigeminus, N. facialis

13:45 Uhr Praktische Übungen

14:45 Uhr Kaffeepause

15:00 Uhr Anatomie und Sonoanatomie von Sympathikus und Parasympathikus

15:45 Uhr Praktische Übungen

16:45 Uhr Kaffeepause

17:00 Uhr Sonographisch geführte Sympathikus-blockaden

17:45 Uhr Hygiene und Umgang mit Systemen

18:30 Uhr Ende Kurstag 2

Programm

Sonntag, 9. Juni 2024

08:30 Uhr **Sonographisch geführte diagnostische Blockaden**
low volume Techniken

09:15 Uhr Praktische Übungen

10:15 Uhr Kaffeepause

10:30 Uhr **Spezielle Anwendungen – perineurale Botulinumtoxinanwendung**

11:00 Uhr **Spezielle Anwendungen – periphere Stimulationssonden**

11:30 Uhr **Spezielle Anwendungen – kontinuierliche Katheterverfahren**

12:00 Uhr Mittagspause

12:45 Uhr **Dokumentation, KBV-Vorgaben**
Anforderungen an die Gerätetechnik

13:30 Uhr **Rechtliche Aspekte, Abrechnung**

14:00 Uhr Praktische Erfolgskontrolle

16:00 Uhr Kursende

Referenten und Tutoren

Prof. Dr. med. univ. Georg Feigl

Professur für Klinische Anatomie
Fakultät für Gesundheit (Department für Humanmedizin)
Institut für Anatomie und klinische Morphologie
Universität Witten/Herdecke

Dr. med. Rainer J. Litz

Leiter der DEGUM Sektion Anästhesiologie
Kursleiter, DEGUM III Anästhesiologie,
DEGUM III Schmerztherapeutische Interventionen

Dr. med. Martin Fuchs

Klinik für Anästhesie, Intensivmedizin, Schmerztherapie
und Palliativmedizin
Sana Kliniken Leipziger Land GmbH – Klinikum Borna
DEGUM Stufe I Anästhesie

Dr. med. Thomas Schelle

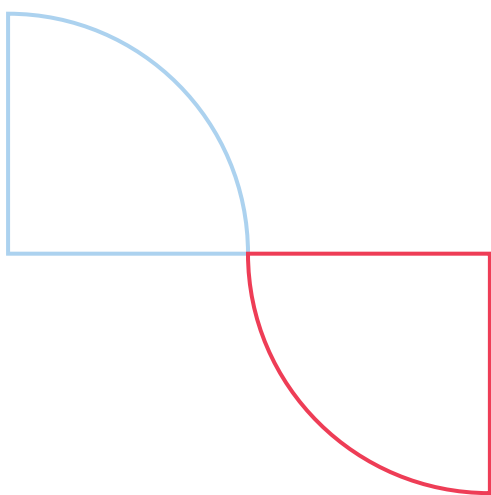
Ltd. Oberarzt der Klinik für Neurologie
Städtisches Klinikum Dessau
DEGUM Stufe III Sektion Neurologie

Dr. med. Karsten Pracht

Chefarzt der Klinik für Anästhesie, Intensivmedizin,
Schmerztherapie und Palliativmedizin
Sana Kliniken Leipziger Land GmbH – Klinikum Borna
Neu-Präsident der DEGUM
DEGUM III Kursleiter Anästhesiologie
DEGUM III Schmerztherapeutische Interventionen

Dr. med. Peter Schwarzkopf

Oberarzt der Klinik für Anästhesie, Intensivmedizin,
Schmerztherapie und Palliativmedizin
Sana Kliniken Leipziger Land GmbH – Klinikum Borna
Stellvertretender Leiter der DEGUM Sektion Anästhesiologie
Kursleiter, DEGUM III Anästhesiologie, DEGUM III Schmerz-
therapeutische Interventionen



Organisatorische Hinweise

Abschlusskurs nach dem Curriculum
der DEGUM-Sektion Anästhesiologie

Ultraschall in der Schmerzmedizin

7. bis 9. Juni 2024

Ort

Auditorium/Konferenzraum
Sana Klinikum Borna
Rudolf-Virchow-Straße 2
04552 Borna

Anmeldung

Frau Fleur Schliebe
Tel.: 03433 21-1681
Fax: 03433 21-1699
fleur.schliebe@sana.de

Organisation vor Ort

Dr. med. Peter Schwarzkopf
Oberarzt der Klinik für Anästhesie,
Intensivmedizin, Schmerztherapie und Palliativmedizin
Tel.: 03433 21-1681
peter.schwarzkopf@sana.de

Chefamtsekretariat

Frau Fleur Schliebe
Tel.: 03433 21-1681
Fax: 03433 21-1699
fleur.schliebe@sana.de

DEGUM-Kursleiter

Sektion Anästhesiologie:

Dr. med. Rainer J. Litz, DEGUM III
Dr. med. Karsten Pracht, DEGUM III
Dr. med. Peter Schwarzkopf, DEGUM III

Sektion Neurologie:

Dr. med. Thomas Schelle, DEGUM III

Teilnahmebedingungen

Senden Sie Ihre Anmeldung bitte nur per E-Mail oder Fax. Sie erhalten im Anschluss eine Bestätigungs-E-Mail. Eine Stornierung der Kursbuchung ist innerhalb von 14 Tagen nach Kursanmeldung kostenfrei möglich. Bis drei Wochen vor Kursbeginn stellen wir Ihnen bei Rücktritt die Hälfte der Kursgebühr in Rechnung, im Anschluss daran die volle Gebühr. Allerdings können Sie jederzeit einen Ersatzteilnehmer benennen. Ein Rücktritt muss schriftlich erfolgen. Der Veranstalter haftet nicht für Verluste, Unfälle, Schäden an Personen oder Sachen, gleich welchen Ursprungs. Teilnehmer nehmen auf eigene Gefahr teil. Mit der Anmeldung erkennt der Teilnehmer diese Teilnahmebedingungen an.

Gebühr

940,00 Euro inklusive Pausenverpflegung,
DEGUM- und Ärztekammerzertifikat

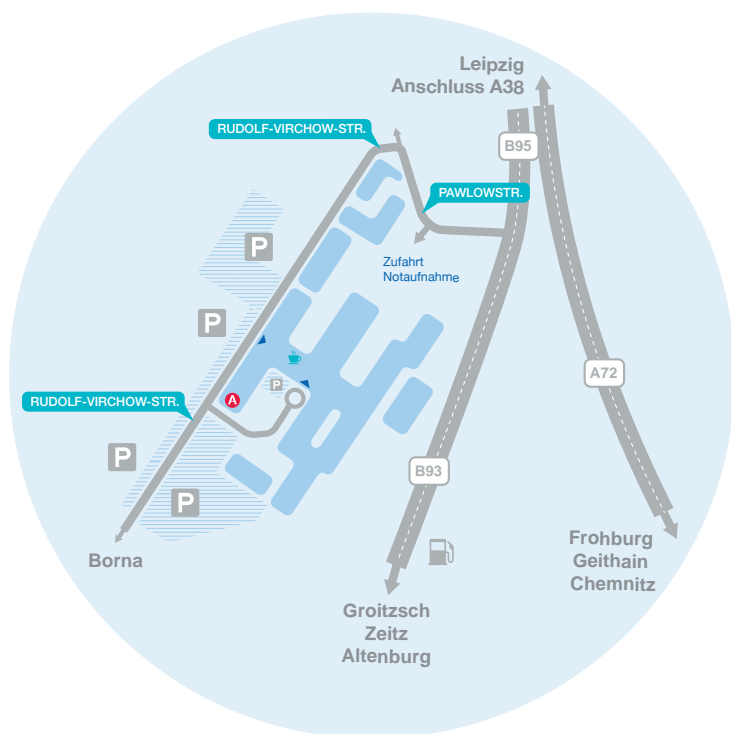
Kontoverbindung

Sobald wir Ihnen Ihren Kursplatz bestätigt haben, wird die Rechnung für die Kursgebühr in Höhe von 940,00 Euro erstellt, welche innerhalb von 2 Wochen auf das Konto der Sana Kliniken Leipziger Land zu überweisen ist.

Zertifizierung

Dieser Kurs ist als Grund- und Aufbaukurs „Ultraschall in der Schmerzmedizin“ zertifiziert. Eine Zertifizierung durch die Sächsische Landesärztekammer ist beantragt. Bitte bringen Sie für die elektronische Meldung ihre einheitliche Fortbildungsnummer (EFN) mit.

So erreichen Sie uns – Verkehrsanbindung



**Sana Kliniken Leipziger Land
Akademisches Lehrkrankenhaus
der Universität Leipzig**

Rudolf-Virchow-Straße 2, 04552 Borna
Telefon 03433 21-0, Fax 03433 21-1105
www.sana.de/leipzigerland

Impressum
Herausgeber:
Sana Kliniken Leipziger Land
Rudolf-Virchow-Straße 2
04552 Borna
Design: druckereibaumgaertel.de
Titelbild: © Robin Kunz

Stand: Oktober 2023